

# Silvretta Haute Route

4 Tages  
Skihochtour







Piz Buin 3312m  
Dreiländerspitz 3196m  
Hinter Jamspitz 3155m






leicht bis leicht-mittel

## Programm





### 1.Tag

-  Anreise nach Klosters
-  Mit dem Taxi zur Alp Novai 1360m
-  Aufstieg über die Serdasca zur Silvrettahütte 2337m
-  Aufstieg 1000Hm, Tourenzeit 4h



### 2.Tag

-  Über den Silvrettagletscher gelangen wir zum Silvrettapass und weiter zur Fuorcla dal Cunfin 3140m
-  Nach einer Kurzen Abfahrt steigen wir zur Fuorcla Buin hoch 3052m
-  Dort lassen wir die Skier und steigen zu Fuss hoch zum Piz Buin 3312m
-  Zurück zum Skidepot und weiter mit den Skiern über die schönen Hänge hinab zur Wiesbadener Hütte 2443m
-  Aufstieg 1050Hm, Abfahrt 960Hm, Tourenzeit 5-6h


### 3.Tag

-  Den Dreiländerspitz 3196m, der Vereinigungspunkt vom Bundesland Tirol, Voralberb und der Schweiz ist, erreichen wir über den Vermuntgletscher.
-  Auch hier klettern wir die letzten Meter zu Fuss zum Gipfel.
-  Die Abfahrt zur Tuoi Hütte 2250m nehmen wir mit einem kleinen Gegenanstieg über die Fuorcla Vermunt.
-  Aufstieg 900Hm, Abfahrt 1000hm, Tourenzeit 6h

### 4.Tag








-  Für den Ausstieg steigen wir auf die Hintere Jamspitze 3155m und fahren bei guten Verhältnissen ins Val Tasna ab nach Ardez 1500m
-  Aufstieg 900Hm, Abfahrt 1650Hm, 6-7h

### u de no

-  So muss man mal gewessen sein.



## Schwierigkeit

-  Sicheres Skifahren, etwas Tourenerfahrung und Ausdauer für 4-5h Aufstieg und bis 1000hm
-  Kondition  
-  Technik  



## Treffpunkt

-  10:00 Bahnhof Klosters Dorf

## Übernachtung

-  Silvrettahütte  
<https://www.silvrettahuette.ch/de/>
-  Wiesbadenerhütte  
<https://www.wiesbadener-huette.com/>
-  Tuoihütte  
<https://www.tuoi.ch/>





## Preis bei 4-6 Teilnehmer/Innen

-  CHF 980.-/Pers
-  (für Teilnehmer/Innen ohne gültigen Alpenvereinsausweis zahlen einen Aufpreis von 50.-)

## Leistung

-  Führung durch einen eidg. Dipl. Bergführer
-  3 Nächte im Lager der Hütten
-  3x Halbpension plus Tourentee












## Im Preis nicht inbegriffen

-  Deine Reisekosten
-  Taxikosten Klosters-Alp Novai ca.30.-
-  Zwischenverpflegung/Lunch
-  Mietmaterial



## Materialliste





### Technische Ausrüstung

-  Tourenski mit Klebefellen und Harscheisen
-  LVS (Digitales 3 Antennengerät)\*
-  Rucksack 30-35l
-  Helm
-  Pickel\*
-  Steigeisen\* mit Antistoll (Normale, Hybrid, keine Alu)
-  Skistöcke oder Teleskopstöcke
-  Lawinenschaufel\* & Sonde\*
-  Stirnlampe\*
-  Klettergurt\*
-  2 Schraubkarabiner\*
-  1 Bandschlinge 120cm\*

### Schuhe

-  Skitourenschuhe mit Vibram Sohle
-  Hausschuhe für den Abend sind auf den Hütten

### Sonnenschutz

-  Sonnenbrille (Schutzfaktor 3 oder 4)
-  Sonnencreme
-  Lippenstift
-  evt. Sonnenhut


### Kleider

-  Wind-, Regenjacke
-  Skitourenhosen
-  der Witterung und Verhältnis entsprechende atmungsaktive Kleidung
-  Handschuhe (ein Paar dünne & ein Paar warme)
-  Thermowäsche
-  Mütze oder Stirnband
-  etwas Reservewäsche (Hüttenfinken sind vorhanden)

### Was auch nicht fehlen darf

-  Trink-, oder Thermosflasche
-  kleine Taschenapotheke
-  Toilettenartikel
-  Identitätskarte
-  SAC Ausweis (wenn vorhanden)
-  Taschenmesser
-  Seidenschlafsack
-  Ohropax für ä tüüfe gesunde Schlof
-  Halbtaxabo oder GA (wenn vorhanden)
-  Euro

### Verpflegung

-  Lunch für unterwegs (nicht all zu viel)
-  Nachtessen, Frühstück und Marschtee für unterwegs gibt es auf der Hütte

**\*Dieses Material kann beim mir ausgeliehen werden**